

# TA76L431FT, TA76L431S

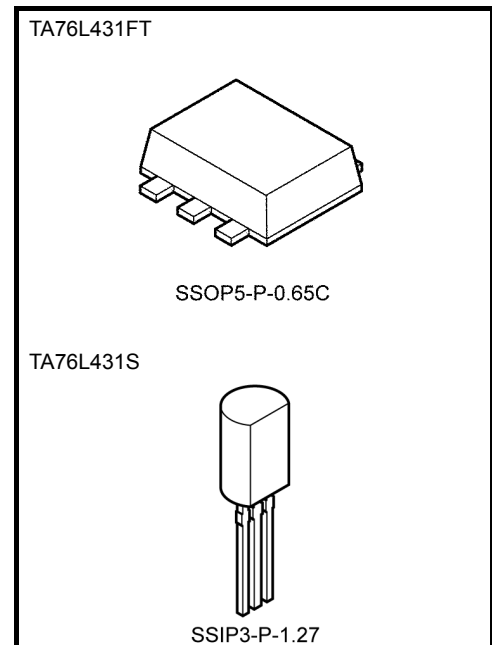
## 2.49V高精度可変シャントレギュレータ

TA76L431FT/S はリファレンス電圧 2.49V の高精度可変シャントレギュレータで、出力電圧  $V_{KA}$  は 2 本の外付け抵抗により  $V_{REF}$  ~ 19V まで任意に設定できます。また、リファレンス電圧精度は、2.5V クラス当社従来品:TA76431 シリーズの  $\pm 2.2\%$  に対し、 $\pm 1.0\%$  と高精度を実現しています。

リファレンス電圧の温度変動が小さいため、温度補償されたツェナーダイオードとしても使用できます。

### 特長

- 高精度リファレンス電圧内蔵  
:  $V_{REF} = 2.49V \pm 1.0\%$  ( $T_a = 25^\circ C$ )
- 外付け抵抗 2 本で出力電圧を変えられます。  
:  $V_{REF} \leq V_{OUT} \leq 19V$
- 最小カソード電流:  $I_{kmin} = 0.5\text{ mA}$  (最大値) から使用できます。
- 動作周囲温度:  $T_a = -40 \sim 85^\circ C$
- TA76L431FT は 0.7 mm 厚 (標準) の超薄型 UFV パッケージです。
- 外囲器: UFV (TA76L431FT), TO-92MOD (TA76L431S)

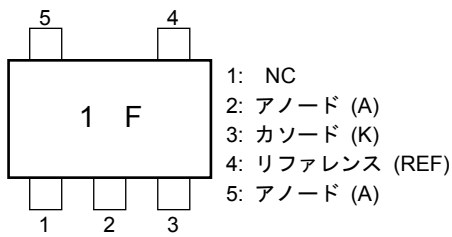


### 質量

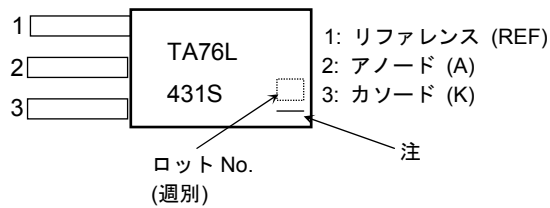
SSOP5-P-0.65C : 0.007 g (標準)  
SSIP3-P-1.27 : 0.36 g (標準)

## 端子配列および現品表示

TA76L431FT



TA76L431S



注: ロット No.の下線は、製品ラベルに記載される表示を識別するものです。

下線なし: [[Pb]]/INCLUDES > MCV

下線あり: [[G]]/RoHS COMPATIBLE or [[G]]/RoHS [[Pb]]

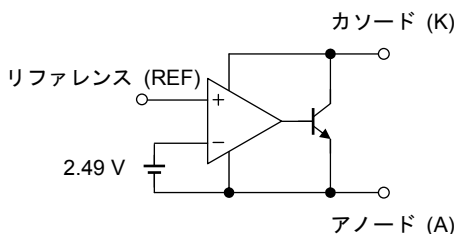
本製品の RoHS 適合性など、詳細につきましては製品個別に必ず弊社営業窓口までお問合せください。RoHS 指令とは、「電気電子機器に含まれる特定有害物質の使用制限 (RoHS) に関する 2003 年 1 月 27 日付けの欧州議会および欧州理事会の指令 (EU 指令 2002/95/EC)」のことで。

## オーダー方法

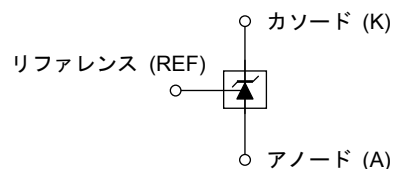
形名	パッケージ	包装形態と発注単位
TA76L431FT (TE85L,F)	UFV: 表面実装タイプ	エンボステーピング: (3000 pcs.単位)
TA76L431S(Q)	TO-92MOD: リードタイプ	パラ袋詰め: (200 pcs.単位)
TA76L431S (TPE6,Q)		ラジアルテーピング: (2000 pcs.単位)

注: TA76L431S(Q)と TA76L431S (TPE6,Q) で供給される個々の製品は、端子間のリードピッチが異なります。

## ブロック図

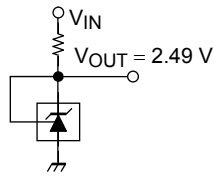


## シンボル

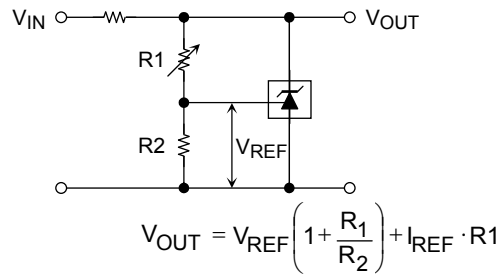


## 標準接続例

(1) 2.49 Vリファレンス ( $V_{KA} = V_{REF}$ )



(2) 可変シャントレギュレータ ( $V_{KA} > V_{REF}$ )



## 使用上の注意

- TA76L431 シリーズは内部に MOS 構造素子を含んでいるので、取り扱いの際には静電気にご注意ください。
- TA76L431 シリーズは K-A 間に接続する負荷容量値によって発振する領域があります。データシートの安定動作領域を参考に十分なマージンをとってください。マージン確認の際には温度評価も必要です。なお、K-A 間に接続するコンデンサは、積層セラミックタイプを推奨します。
- TA76L431FT のアノード端子の取り扱い
  - 通常は 2 ピンと 5 ピンを接続して使用してください。
  - 5 ピンだけを使用する場合、2 ピンはオープンにしてください。その際、2 ピンは 5 ピンより高電位にならないように、過度時を含めて確認してください。
  - 2 ピンだけの使用は避けてください。 $V_{REF}$  が上昇する場合があります。

## 絶対最大定格 ( $T_a = 25^\circ\text{C}$ )

項目	記号	定格	単位
カソード電圧	$V_{KA}$	20	V
カソード電流	$I_K$	50	mA
カソード・アノード逆電流	$-I_K$	50	mA
リファレンス電圧	$V_{REF}$	7	V
リファレンス電流	$I_{REF}$	50	$\mu\text{A}$
リファレンス・アノード逆電流	$-I_{REF}$	10	mA
許容損失	TA76L431FT	PD	W
	TA76L431S		
熱抵抗	TA76L431FT	$R_{th}$	$^\circ\text{C/W}$
	TA76L431S		
動作温度	$T_{opr}$	-40~85	$^\circ\text{C}$
接合部温度	$T_j$	150	$^\circ\text{C}$
保存温度	$T_{stg}$	-55~150	$^\circ\text{C}$

注 1: ガラスエポキシ基板実装時: 30 mm × 30 mm × 0.8 mm (銅箔パッド面積 35 mm<sup>2</sup>)

注 2: 本製品の使用条件 (使用温度/電流/電圧等) が絶対最大定格/動作範囲以内での使用においても、高負荷 (高温および大電流/高電圧印加、多大な温度変化等) で連続して使用される場合は、信頼性が著しく低下するおそれがあります。  
 弊社半導体信頼性ハンドブック (取り扱い上のご注意とお願いおよびディレーティングの考え方と方法) および個別信頼性情報 (信頼性試験レポート、推定故障率等) をご確認の上、適切な信頼性設計をお願いします。

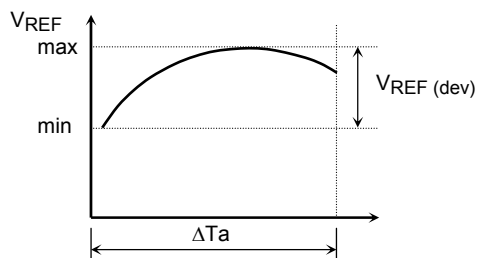
## 推奨動作条件

項目	記号	最小	標準	最大	単位
カソード電圧	$V_{KA}$	$V_{REF}$	—	19	V
カソード電流	$I_K$	0.5	—	40	mA
動作温度	$T_{opr}$	-40	—	85	°C

## 電気的特性 (特に指定のない場合は, $T_a = 25^\circ\text{C}$ , $I_K = 10\text{ mA}$ )

項目	記号	測定条件	最小	標準	最大	単位
リファレンス電圧	$V_{REF}$	$V_{KA} = V_{REF}$	2.465	2.49	2.515	V
リファレンス電圧温度変動	$V_{REF}(\text{dev})$	$0^\circ\text{C} \leq T_a \leq 70^\circ\text{C}$ , $V_{KA} = V_{REF}$	—	5	15	mV
リファレンス電圧入力安定度	$\Delta V_{REF}/\Delta V$	$V_{REF} \leq V_{KA} \leq 10\text{ V}$	—	0.8	2.4	mV/V
		$10\text{ V} \leq V_{KA} \leq 19\text{ V}$	—	0.8	2.0	
リファレンス入力電流	$I_{REF}$	$V_{KA} = V_{REF}$	—	0.6	3	$\mu\text{A}$
リファレンス入力電流温度変動	$I_{REF}(\text{dev})$	$0^\circ\text{C} \leq T_a \leq 70^\circ\text{C}$ , $V_{KA} = V_{REF}$ , $R_1 = 10\text{ k}\Omega$ , $R_2 = \infty$	—	0.3	1.2	$\mu\text{A}$
最小カソード電流	$I_{Kmin}$	$V_{KA} = V_{REF}$	—	0.2	0.5	mA
オフ時カソード電流	$I_{Koff}$	$V_{KA} = 19\text{ V}$ , $V_{REF} = 0\text{ V}$	—	—	1.0	$\mu\text{A}$
カソード動作抵抗	$ Z_{KA} $	$V_{KA} = V_{REF}$ , $f \leq 1\text{ kHz}$ , $0.5\text{ mA} \leq I_K \leq 40\text{ mA}$	—	0.2	0.5	$\Omega$

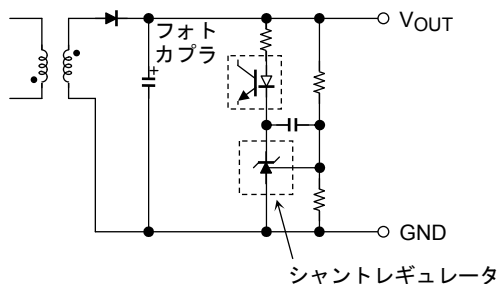
$V_{REF}(\text{dev})$  と  $I_{REF}(\text{dev})$  は規定温度範囲内 ( $T_a = 0\sim 70^\circ\text{C}$ ) での  $V_{REF}$ 、 $I_{REF}$  の最大値と最小値の差です。また、 $V_{REF}$  の温度係数 ( $\alpha V_{REF}$ ) は下記のように規定できます。



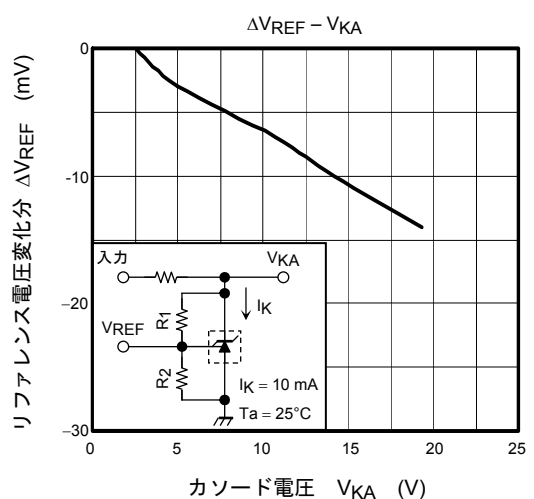
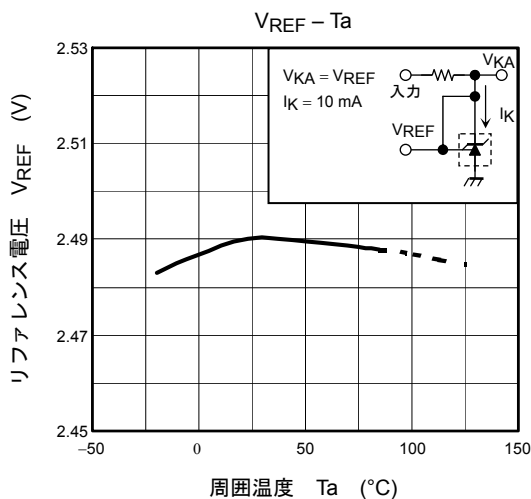
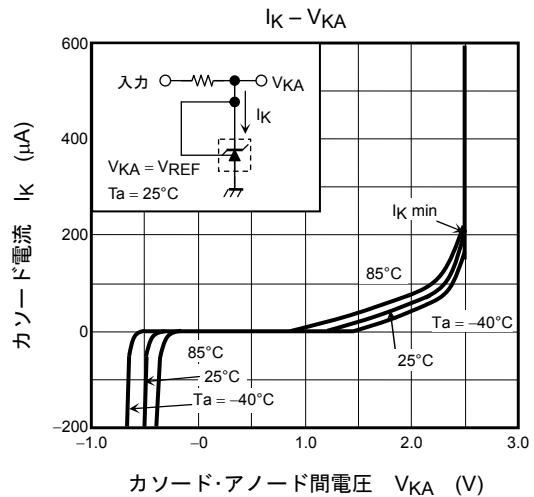
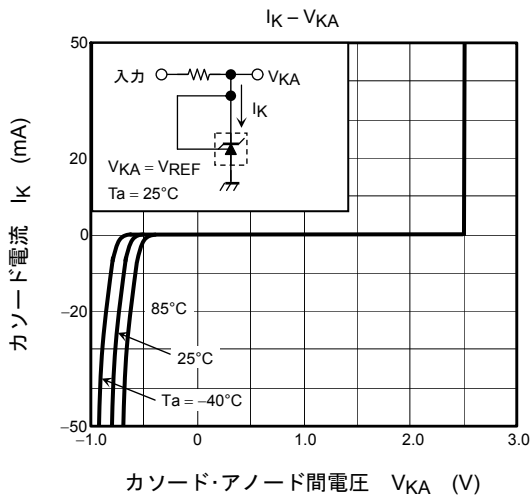
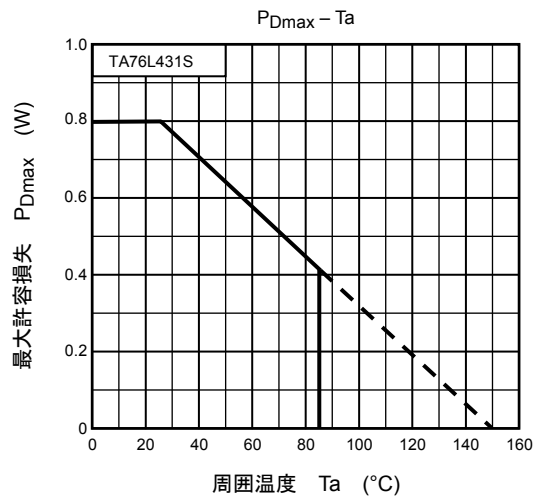
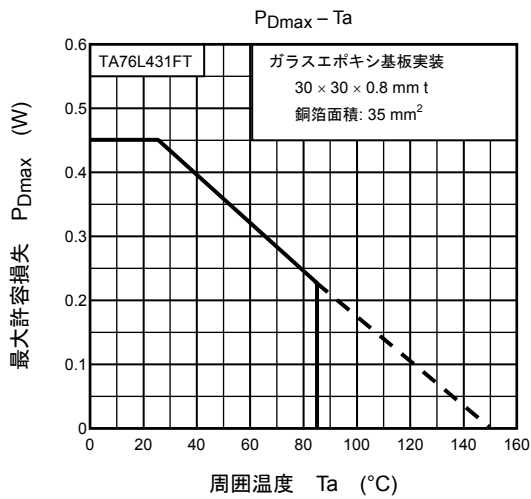
$$|\alpha V_{REF}| = \frac{\left( \frac{V_{REF}(\text{dev}) \times 10^6}{V_{REF} @ 25^\circ\text{C}} \right)}{\Delta T_a} \text{ (ppm/}^\circ\text{C)}$$

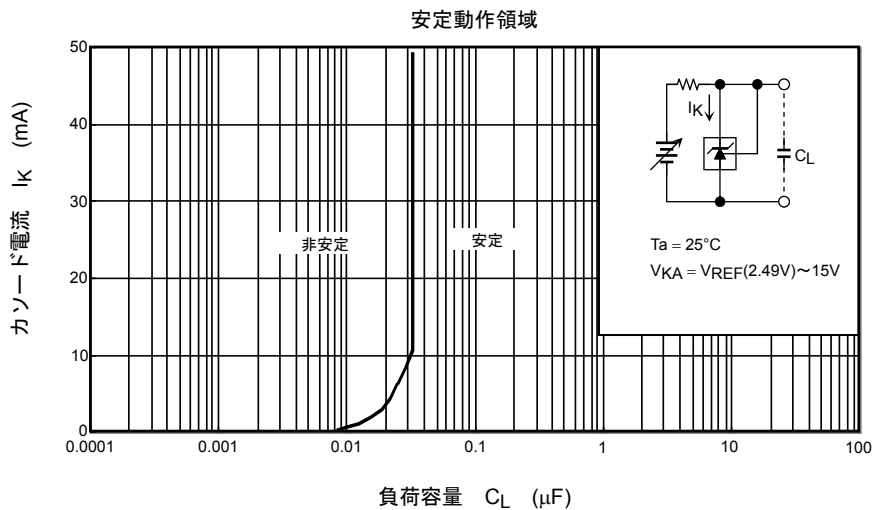
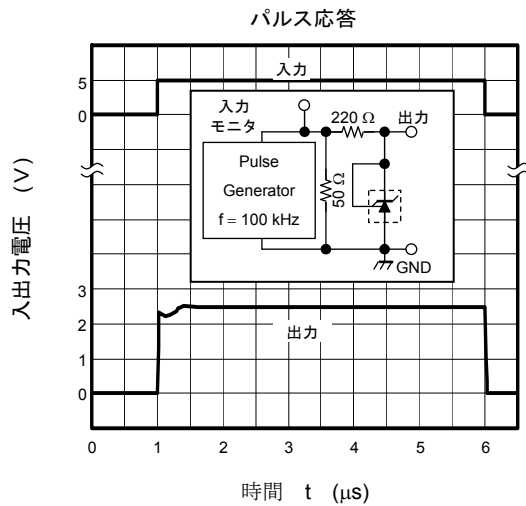
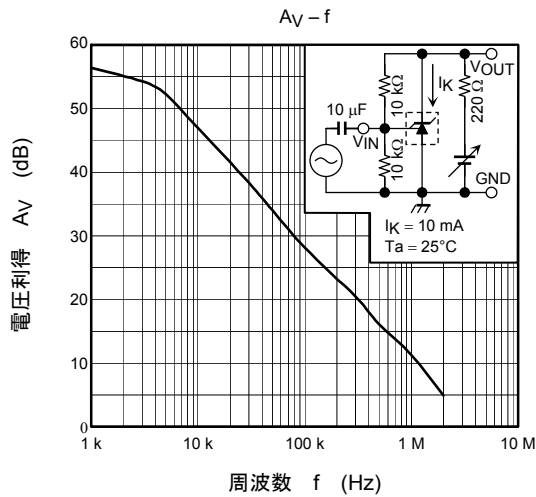
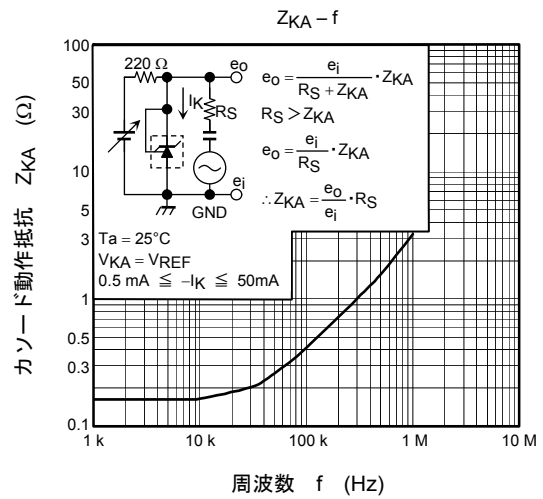
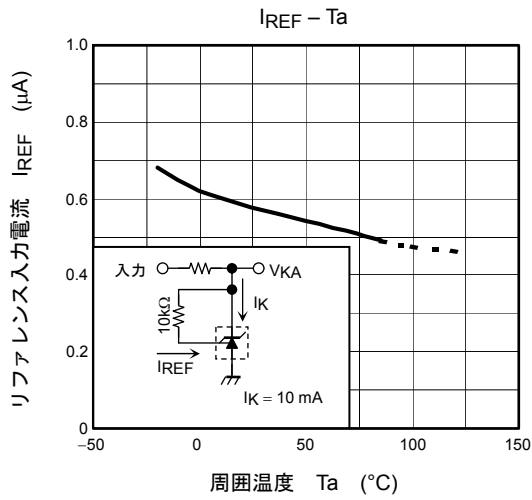
## 応用回路例

スイッチング電源の誤差増幅回路



スイッチング電源の2次側出力電圧とシャントレギュレータの基準電圧の誤差を増幅し、フォトカプラを介して1次側にフィードバックする回路です。

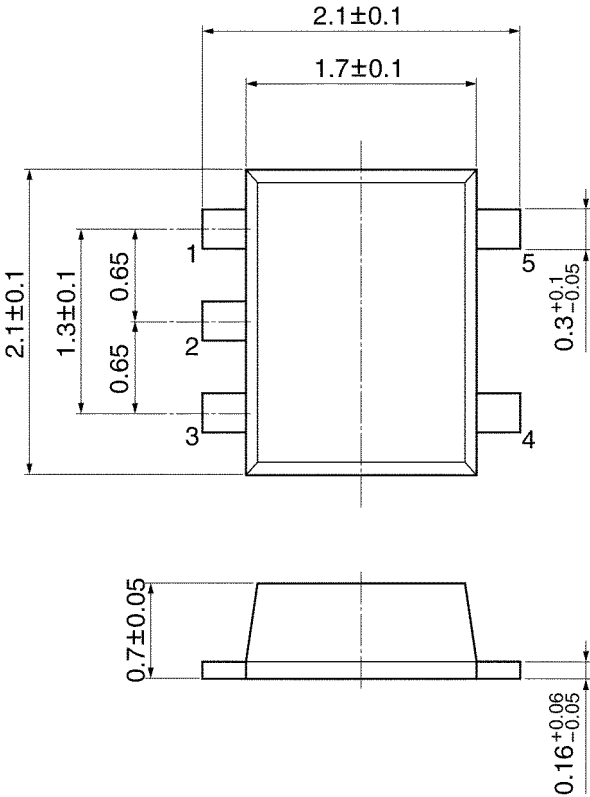




外形図

SSOP5-P-0.65C

Unit: mm

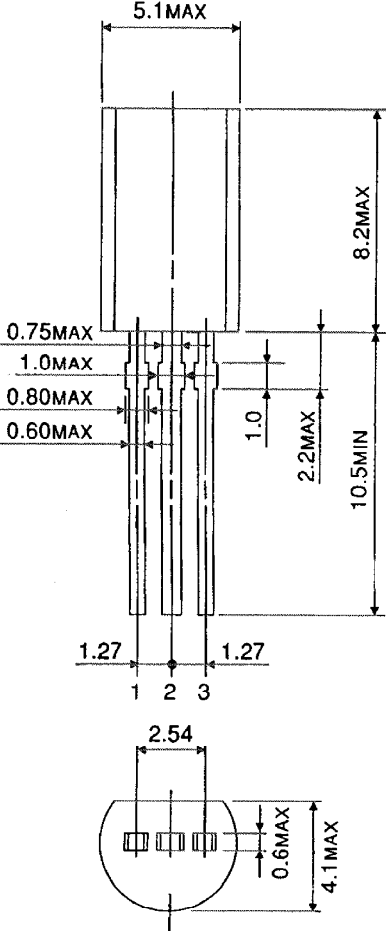


TA76L431FT (UFV)

質量: 0.007 g (標準)

外形圖

SSIP3-P-1.27



TA76L431S (TO-92MOD)

質量: 0.36 g (標準)



## 製品取り扱い上のお願い

- 本資料に掲載されているハードウェア、ソフトウェアおよびシステム（以下、本製品という）に関する情報等、本資料の掲載内容は、技術の進歩などにより予告なしに変更されることがあります。
- 文書による当社の事前の承諾なしに本資料の転載複製を禁じます。また、文書による当社の事前の承諾を得て本資料を転載複製する場合でも、記載内容に一切変更を加えたり、削除したりしないでください。
- 当社は品質、信頼性の向上に努めていますが、半導体製品は一般に誤作動または故障する場合があります。本製品をご使用頂く場合は、本製品の誤作動や故障により生命・身体・財産が侵害されることのないように、お客様の責任において、お客様のハードウェア・ソフトウェア・システムに必要な安全設計を行うことをお願いします。なお、設計および使用に際しては、本製品に関する最新の情報（本資料、仕様書、データシート、アプリケーションノート、半導体信頼性ハンドブックなど）および本製品が使用される機器の取扱説明書、操作説明書などをご確認の上、これに従ってください。また、上記資料などに記載の製品データ、図、表などに示す技術的な内容、プログラム、アルゴリズムその他応用回路例などの情報を使用する場合は、お客様の製品単独およびシステム全体で十分に評価し、お客様の責任において適用可否を判断してください。
- 本製品は、一般的電子機器（コンピュータ、パーソナル機器、事務機器、計測機器、産業用ロボット、家電機器など）または本資料に個別に記載されている用途に使用されることが意図されています。本製品は、特別に高い品質・信頼性が要求され、またはその故障や誤作動が生命・身体に危害を及ぼす恐れ、膨大な財産損害を引き起こす恐れ、もしくは社会に深刻な影響を及ぼす恐れのある機器（以下“特定用途”という）に使用されることは意図されていませんし、保証もされていません。特定用途には原子力関連機器、航空・宇宙機器、医療機器、車載・輸送機器、列車・船舶機器、交通信号機器、燃焼・爆発制御機器、各種安全関連機器、昇降機器、電力機器、金融関連機器などが含まれます。本資料に個別に記載されている場合を除き、本製品を特定用途に使用しないでください。
- 本製品を分解、解析、リバースエンジニアリング、改造、改変、翻案、複製等しないでください。
- 本製品を、国内外の法令、規則及び命令により、製造、使用、販売を禁止されている製品に使用することはできません。
- 本資料に掲載してある技術情報は、製品の代表的動作・応用を説明するためのもので、その使用に際して当社及び第三者の知的財産権その他の権利に対する保証または実施権の許諾を行うものではありません。
- 別途、書面による契約またはお客様と当社が合意した仕様書がない限り、当社は、本製品および技術情報に関して、明示的にも黙示的にも一切の保証（機能動作の保証、商品性の保証、特定目的への合致の保証、情報の正確性の保証、第三者の権利の非侵害保証を含むがこれに限らない。）をしておりません。
- 本製品、または本資料に掲載されている技術情報を、大量破壊兵器の開発等の目的、軍事利用の目的、あるいはその他軍事用途の目的で使用しないでください。また、輸出に際しては、「外国為替及び外国貿易法」、「米国輸出管理規則」等、適用ある輸出関連法令を遵守し、それらの定めるところにより必要な手続を行ってください。
- 本製品のRoHS適合性など、詳細につきましては製品個別に必ず弊社営業窓口までお問合せください。本製品のご使用に際しては、特定の物質の含有・使用を規制するRoHS指令等、適用ある環境関連法令を十分調査の上、かかる法令に適合するようご使用ください。お客様がかかる法令を遵守しないことにより生じた損害に関して、当社は一切の責任を負いかねます。